

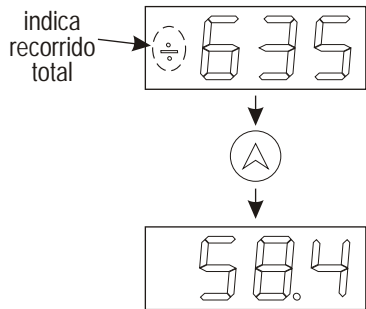
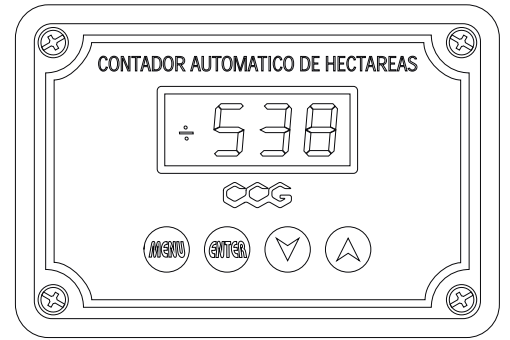
# CONTADOR AUTOMATICO DE HECTAREAS

Este equipo diseñado para ser usados sobre herramientas o máquinas agrícolas, permite el conteo automático de hectáreas recorridas por la misma.

El contador se enciende automáticamente con la puesta en acción de la máquina motriz a utilizar o con el accionar de cualquiera de las teclas ubicadas en el frente del equipo.

Permite la posibilidad de registrar la superficie a recorrer en forma de parciales determinados por el operario, o en forma total.

La opción de visualizar el recorrido por parciales o en forma total, se modifica desde el frente del equipo.



Visualización del recorrido total.

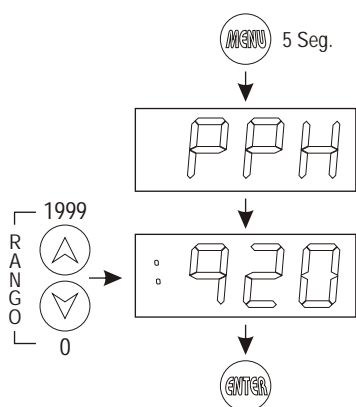
Pulsando la tecla ubicada en el frente del equipo se permite visualizar la otra opción de conteo (total ó parcial), sin importar cuál fue elegida primeramente.

Visualización del recorrido parcial.

Para resetear (volver a cero), cualquiera de estas dos opciones de lectura, se debe mantener pulsada la tecla durante un lapso de 3 seg. aproximadamente.

Al resetear el modo de visualización de recorrido total, se resetea automáticamente el modo de visualización parcial.

Para ingresar al menú del equipo, y modificar el único parámetro que existe (Cantidad de pulsos por hectáreas), se exige como condición necesaria, que el sensor de habilitación de conteo no este habilitado. Los pasos a seguir son los siguientes:



Pulsando la tecla durante 5 segundo aproximadamente se ingresa al menú.

Las teclas y sirven para ajustar el valor de pulsos por hectáreas deseado.

Una vez ajustado el valor, se presiona la tecla y a partir de ese momento el equipo se encuentra en condiciones de comenzar a contar. Caso contrario el mismo queda en el menú por tiempo indefinido.

Si el contador queda por un lapso de aproximadamente 30 seg, con el sensor de habilitación de conteo deshabilitado, se apaga automáticamente.

